





ものづくりに興味がある人、親子でものづくりにチャレンジしてみようと思っている人など・・・是非ご参加下さい。
※ 完成品は写真の内容から変更になることがあります。



◆ 平成 26 年 11 月 30 日 (日) 10:00~12:00 (受付 9:30~)

講座番号	講座名(講師)	対象(定員)	材料代	持ち物	内 容
1	来年の干支 羊置物製作 【鬼瓦工房清泉】	・小学5年生以上 ・小学4年生以下 は保護者同伴 (定員10名)	1,200円	・上履き ・筆記具 ・水筒 ・タオル	福を招くと言われる縁起物の干支置物を作り新年を迎えます。焼いてお渡しできるのが12月21日以降です。大きき10cm前後。備前焼風。受け取りは体験館に来館いただくか、郵送(着払い)になります。 
2	年賀状に使える！ 干支のはんこづくり 【兵庫県印章彫刻技能士会ひょうごの匠】	・小学4年生以上 ・小学3年生以下 は保護者同伴 (定員10名)	1,000円	・上履き ・筆記具 ・水筒	来年の干支である「羊」の文字の手彫り印章づくりを体験。自分で作成した印章を用い、美しく押印できる方法も体験します。 


◆ 平成 26 年 12 月 7 日 (日) 10:00~12:00 (受付 9:30~)

3	◆Xmas リースづくり◆ 【兵庫県フラワー装飾技能士会ひょうごの匠】	・小学4年生以上 ・小学3年生以下 は保護者同伴 (定員10名)	1,500円	・上履き ・筆記具 ・水筒	日常にある物を使って、家庭でできるクリスマスリースづくりを体験します。楽しみながら、世界に一つだけのオリジナルのクリスマスリースを作ることができます。 
4	♡とてもかわいい♡ おたさんのブーツづくり 【兵庫県洋裁技能士会ひょうごの匠】	・小学4年生以上 ・小学3年生以下 は保護者同伴 (定員10名)	800円	・上履き ・筆記具 ・水筒	とてもかわいい「サンタさんがプレゼントを入れるブーツ」を作ります。ミシン等を体験しながら、最後にシールなどを使って、オリジナルのデザインに仕上げます。 



◆ 平成 26 年 12 月 21 日 (日) 10:00~13:00 (受付 9:30~)

5	シェフが教える Xmas おもてなし料理 (フランス料理) 【マスターシェフクラブ】	・親子5組10名 ※子供:小中学生	4,000円 ※1組 2名分	・上履き ・筆記具 ・水筒 ・エプロン ・三角きん	一流ホテルの元総料理長による、「おもてなし」料理づくりを体験します。※ルウーサーモンのマリネなすのサラダ添え、ライスクリームスープ、鶏肉のプチバロン2色ソース添え、クリスマスの薪ケーキ 
6	Xmas イルミネーション づくり 【体験館特別講師】	・小学4年生以上 ・小学3年生以下 は保護者同伴 (定員10名)	1,400円	・上履き ・筆記具 ・水筒	発光ダイオード(LED)を用いて、クリスマスのミニツリーをイルミネーションで華やかに演出します。基盤に電子回路を組立て、はんだ付けをして作り上げます。 

◆ 平成 26 年 12 月 25 日 (木) 10:00~12:00 (受付 9:30~)


7	こだわりの そば粉を使用！ 年越しそばを作ろう 【NPO法人ひょうご そばうどんネット】	・小学5年生以上 ・小学4年生以下 は保護者同伴 (定員10名)	1,000円	・上履き ・筆記具 ・水筒 ・エプロン ・三角きん	金細工職人が、そば粉を練ったものを使って金粉を集めたことから、そばは金(カネ)を呼ぶと言われ、年越しそばが始まったという説があります。年越しそば(二八そば)を作ります。 
---	--	---	--------	---------------------------------------	---

◆ 平成 27 年 1 月 10 日 (土) 10:00~13:00 (受付 9:30~)

8	家庭でできるフラ ンス料理づくり 【全日本司厨士協会兵 庫県本部ひょうごの匠】	・親子5組10名 ※子供:小中学生	2,000円 ※1組 2名分	・上履き ・筆記具 ・水筒 ・エプロン ・三角きん	一流のシェフによる実演の後に、「若鶏とマッシュルームのペーコン巻き」「ポテトとキノコのスープ」「洋風ぜんざい」を作ります。 
9	声の通り動く！ (右と言えば右に進む) 音声認識ロボット製作 【体験館特別講師】	・小学校5年生以上 ~中学生まで (定員5名)	800円	・上履き ・筆記具 ・水筒	ハンダ付けを体験し、電子部品の役割や音声認識の仕組みを学び、声で動きを操作することができるロボットカーを製作します。 

◆ 平成 27 年 1 月 11 日 (日) 10:00~13:00 (受付 9:30~)

講座番号	講座名[講師]	対象(定員)	材料代	持ち物	内 容
10	お家で作る本格西洋料理～スペイン・フランス・ドイツ料理を食べよう～ 【兵庫県西洋調理技能士会ひょうごの匠】	・親子5組10名 ※子供：小中学生	1,000円 ※1組2名分	・上履き ・筆記具 ・水筒 ・エプロン ・三角きん	○パンのスープ：スペインの家庭料理。固くなったパンがおいしいスープに変身。 ○チキンクリームシチュー：フランス料理の代表の一つ。寒い冬にぴったり！ ○焼きバナナのシュトレレン風：シュトレレンとはドイツのパン菓子、春巻きの皮を使ってアレンジ！



冬のものづくり体験講座お申し込み方法

先着順で申し込みを受け付けています(電話では受け付けておりません)。

※申し込み数が定員に達し次第募集を終了しますので、お申し込みいただいても、既に定員に達している場合は受講いただけないことがあります。受講が決定した方には後日、メール又はFAXでご連絡します。なお、キャンセルの場合は速やかにご連絡ください。

※開始時刻に遅刻のないようにお願いします(遅刻の場合、受講をお断りすることがあります)。

○ホームページよりお申し込みの場合

ものづくり体験館ホームページお申し込みフォームよりお申し込みください。

(保護者の方で体験を希望する場合は備考欄に記載ください(材料代は人数分必要))

URL: <http://taikenkan.monodai.ac.jp>

ものづくり体験館

携帯用

スマホ用

QRコード

QRコード



○決定した方にメールで結果をお知らせしますので、特に携帯電話からお申し込みの場合で、ドメイン指定受信をされている方は「elg-front.jp」を受信できるようにするとともに、パソコンメール「mono-taikenkouza@pref.hyogo.lg.jp」を受信できるように設定をお願いします。

○FAXでお申し込みの場合

定員に達した場合は募集を終了しますので、申し込み前に必ず、希望講座が募集中かホームページで確認のうえ、お申し込みください。

下記にご記入の上、079-224-2317 までお送りください。

◆申し込み用紙◆ (保護者の方は体験を希望される方のみ記載ください。(材料代は人数分必要))

お名前 (フリガナ)	年齢 (学年)	在住市町名	お電話番号 (日中に連絡可能なもの)	FAX番号	講座番号	
					第1希望	第2希望
	歳 小学校 年生 中学校 年生				第1希望	第2希望
	歳 小学校 年生 中学校 年生				第1希望	第2希望
	歳 小学校 年生 中学校 年生				第1希望	第2希望
	歳 小学校 年生 中学校 年生				第1希望	第2希望

■ お問い合わせ先

兵庫県立ものづくり大学校 ものづくり体験館
〒670-0943 姫路市市之郷 1001-1
電話：079-240-6280
FAX：079-224-2317

※ものづくり体験館駐車場はJR高架下にありますので、そちらをご利用いただきますようお願いいたします(すこやかセンターの駐車場に誤って駐車しないようご注意ください)。

※駐車場に精算機はありませんので、駐車券は体験館へお持ちください(駐車場は3時間まで無料、3時間以上一律200円)。

<アクセス> ※詳細はホームページでご確認ください。

